



G CONSELLERIA
O ADMINISTRACIONS
I PÚBLIQUES
B I MODERNITZACIÓ
/ ESCOLA BALEAR
ADMINISTRACIÓ
PÚBLICA

UNITAT 2 | GESTIÓ DE PÀGINES I DOCUMENTS ADJUNTS

CONTINGUTS

1. Pàgina de continguts
2. Edició dels continguts
3. Arxius comuns



Autoria: Estela Pisano Pérez

Data d'elaboració: 2019

Aquesta obra es difon mitjançant la llicència [Creative Commons Reconocimiento-NoComercial-CompartirIgual 4.0 Internacional License](https://creativecommons.org/licenses/by-nc-sa/4.0/).

USUARI Estela Pisano Pérez (u100748)

GOVERN ILLES BALEARS **Microsites** > Eines de gestió de les nostres Webs

Configuració | **Arbre de continguts** | Edició recursos | Analytics | Eines | Ajuda

Arbre de menú
Arxius comuns

Listat de microsites > Inicial

Inici. Què desitja fer avui?

Arbre de continguts. Edició del menú i els continguts de la web

Traduir
 Guardar

		5a Jornada d'Administració electrònica	
		Presentació	
		Programa	
		Organització	
		Inscripció	
		Adreçat a	
		Com arribar	
		Ponències	
		Presentacions	

Jerarquia de l'arbre de continguts

1. Pàgina de continguts



Amb aquest tipus d'element podem fer el següent:

Què és la Administració Digital?


- «Editar»:** permet modificar el contingut accedint directament al manteniment de la pàgina.
- «Moure»:** permet reordenar aquesta pàgina arrossegant-la i amollant-la a una altra pàgina de contingut de l'arbre (ha de ser del mateix nivell).
- «Esborrar»:** permet esborrar la pàgina de contingut.
- «Previsualitzar»:** es pot veure l'aspecte d'un contingut sense haver d'accedir a l'edició.
- «Nou contingut»:** permet crear una nova pàgina de continguts que quedarà penjada a la carpeta.













A l'editor s'ha afegit una sèrie de botons que tenen una estreta relació amb la gestió de l'eina Microsites. Aquests són:

- 
«Inserir arxiu»: aquesta opció obre una finestra emergent amb els arxius pujats al servidor. Mostra tant els pujats a «Arxius comuns» com els del contingut propi i afegeix a l'editor de contingut una icona, el nom de l'arxiu i una URL.
- 
«Icones d'arxius»: serveix per inserir les icones més comuns de tipus d'arxiu.




- 
«Inserir components»: aquesta opció obre una finestra emergent amb els components que es poden inserir a la pàgina.


Insertar componente	Component de tipus agenda
<ul style="list-style-type: none">  Notícies  Enllaços  Agenda  Preguntes sobre la web del govern i microsites  Enquesta de opinió eines de gestió de la CAIB  Preguntes sobre la web del govern, intranet, web de administracions digitals y sede electrónica  Preguntas de la sede electrónica e intranet  Preguntas de microsites i altres eines corporatives del govern 	<ul style="list-style-type: none">  Component de tipus llista
	<ul style="list-style-type: none">  Component de tipus enquesta

Resultat de inserir els diferents components:

Agenda	Llista	Enquesta
	<p>Darreres actualitzacions</p> <p>07/06/2019  Decret 46/2019, de 7 de juny, pel qual s'estableixen les autoritzacions de lloguer de vehicles amb conductor d'àmbit insular i caràcter temporal a l'illa de Mallorca TRANSPORTS</p> <p>24/05/2019  Decret 40/2019, de 24 de maig, pel qual s'aprova el Reglament marc de coordinació de les policies locals de les Illes Balears i es modifica el Decret 55/2017, de 15 de desembre, del Fons de Seguretat Pública de les Illes Balears POLICIA LOCAL</p> <p>24/05/2019  Decret 42/2019, de 24 de maig, pel qual s'aprova el Reglament de salons de joc a la comunitat autònoma de les Illes Balears JOC</p>	<p>Marca lo que consideres correcto: El rolsac gestiona la informació en ...</p> <ul style="list-style-type: none"> <input type="checkbox"/> http://www.caib.es (web del govern) <input type="checkbox"/> Intranet corporativa (https://intranet.caib.es) <input type="checkbox"/> Portal del personal de la CAIB (http://portalpersonal.caib.es) <input type="checkbox"/> Sede electrónica <input type="checkbox"/> Microsites del Govern <p>Encuentra la siguiente información:</p> <ul style="list-style-type: none"> <input type="checkbox"/> Indica la extensión de Andreu Font Bibiloni: <input type="checkbox"/> Indicámame las urls pública, interna, del portal multiadministrativo y de la sede electrónica para acceder a la web de la Oficina de Defensa dels Drets del Menor (ODDM) <input type="checkbox"/> Localízame la URL en la que puedo realizar el procedimiento para obtener la Licencia de pesca marítima deportiva

-  **«Inserir plantilla»:** aquesta opció obre una finestra emergent amb plantilles (o trossos d'HTML) que es poden inserir a la pàgina.

En el cas que s'ompli el camp URL, l'editor no tindrà cap tipus d'influència en la pàgina, ja que es redirigirà cap al lloc que hem apuntat al camp URL.



Editar Pàgina. Edició d'una pàgina de continguts

Data de Publicació: 30/04/2013 00:00 Data de Caducitat:

Visible: Sí No Ordre: 8


Català Castellà Anglès Alemany Francès


Títol: Presentacions
 URL: contenido.do?idsite=4665&cont=55762
 URI: presentacions-56274

5a Jornada d'Administració electrònica > Presentació
 Ha introduït una URL, per a tornar a veure l'editor elimini la URL.

A la part inferior de la pàgina hi ha una barra de botons per poder pujar arxius.

Arxius disponibles

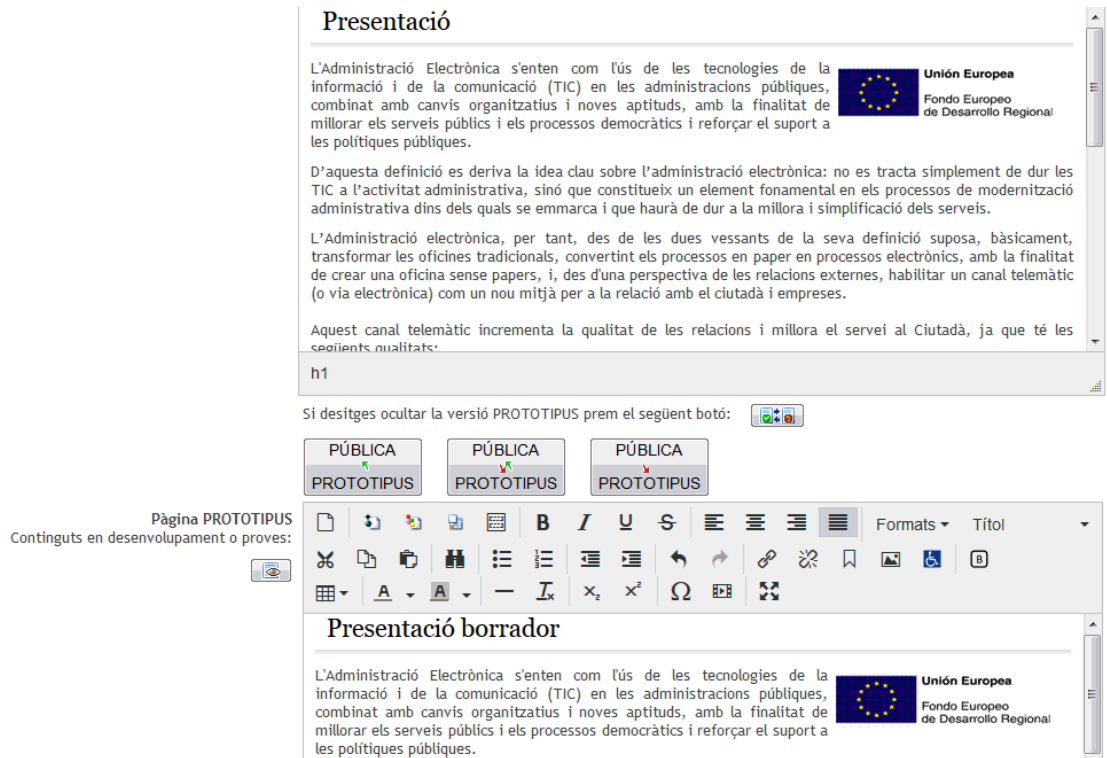


Tipus	Nom	Grandària	URL
	EstructuraWebGovern.pdf	240 Kb	archivopub.do?ctrl=MCRST157ZI67255&id=67255

Com s'ha comentat anteriorment, es poden pujar els documents i les imatges que es vulguin. Tot el que es pugi aquí només serà visible per aquesta pàgina de continguts (per exemple, no es podrà usar una imatge a una altra pàgina de continguts si ha estat pujada des d'una altra). Aquesta és l'única diferència respecte a l'ús d'«Arxius comuns».

El funcionament de la botonera de la barra es veu en el punt següent, «Arxius comuns».

Al final de la consola d'edició hi ha un botó que ens convida a usar una versió prototipada del que s'està editant. Una vegada pitjat el botó s'habiliten tres botons nous i una altra consola d'edició.



Exemple de l'ús de prototips

Els nous botons tenen la propietat de copiar tot el contingut dels editors, tant en direcció editor públic cap a l'editor prototipat com de l'editor prototipat cap a l'editor públic.

La raó de ser d'aquesta opció és la de poder veure d'una manera fidedigna el que s'ha editat sense haver de publicar-ho prèviament.












Convé recordar que cada vegada que es canviï la pestanya d'idioma s'han de guardar prèviament les modificacions fetes o, en cas contrari, es perdran tots els canvis editats.





3. «Arxius comuns»

Amb aquesta opció de menú l'usuari pot gestionar els arxius comuns a tot el microlloc web.

Arxius comuns

Tipus	Nomeni	Grandària	URL
	Noticia_20070101_DM.pdf	75 Kb	archivopub.do?ctrl=MCRST241ZI33305&id=33305
	Noticia_20070110_CincoDias.pdf	15 Kb	archivopub.do?ctrl=MCRST241ZI33310&id=33310
	Noticia_20070110_EP.pdf	19 Kb	archivopub.do?ctrl=MCRST241ZI33313&id=33313
	Noticia_20070110_Econ.pdf	30 Kb	archivopub.do?ctrl=MCRST241ZI33312&id=33312
	Noticia_20070110_Finanzas.pdf	67 Kb	archivopub.do?ctrl=MCRST241ZI33337&id=33337
	Noticia_20070110_Fuerte.pdf	232 Kb	archivopub.do?ctrl=MCRST241ZI33327&id=33327
	Noticia_20070110_Hispa.pdf	47 Kb	archivopub.do?ctrl=MCRST241ZI33336&id=33336
	Noticia_20070110_MBursa.pdf	3 Kb	archivopub.do?ctrl=MCRST241ZI33322&id=33322
	Noticia_20070110_Terra.pdf	20 Kb	archivopub.do?ctrl=MCRST241ZI33317&id=33317

El funcionament dels botons és el següent:

-  Incloure un arxiu nou.
-  Editar (modificar) un arxiu.
-  Visualitzar.
-  Eliminar un arxiu.

Editat (modificar) un arxiu:

Amb aquesta opció s'evita haver de modificar les referències de l'arxiu original a cada pàgina de continguts, ja que la referència seguirà sent la mateixa.



The screenshot shows the 'Arxius comuns' interface with a modal dialog titled 'Modificar un arxiu'. The dialog contains the text: 'Va a modificar el següent arxiu : Noticia_20070101_DM.pdf.' Below this text is an input field and a button labeled 'Examinar...'. At the bottom of the dialog are two buttons: 'GUARDAR' (Save) and a close button (X).

La recomanació és emprar com a arxius comuns aquells fitxers que s'hagin d'usar en diverses pàgines. S'ha de tenir en compte que si s'ha d'eliminar s'haurà de revisar tot el microlloc web, ja que pot estar inclòs en qualsevol contingut.