



G CONSELLERIA
O ADMINISTRACIONS
I PÚBLIQUES
B I MODERNITZACIÓ
/ ESCOLA BALEAR
ADMINISTRACIÓ
PÚBLICA

UNITAT 6 | LLISTES

CONTINGUTS

1. Creació i configuració de llistes
2. Inserció d'elements a les llistes
3. Components
4. Publicació del recurs al microlloc web



Autoria: Estela Pisano Pérez

Data d'elaboració: 2019

Aquesta obra es difon mitjançant la llicència [Creative Commons Reconocimiento-NoComercial-CompartirIgual 4.0 Internacional License](https://creativecommons.org/licenses/by-nc-sa/4.0/).




1. Creació i configuració de llistes

Des de l'opció «Llistats» es poden crear tipus de llistes, modificar les propietats de les ja existents i esborrar-les. A més, es disposa d'un cercador que permet llistar els tipus de llistes, paginar-les, esborrar-les massivament i, fins i tot, ordenar els elements per facilitar-ne la localització.

El manteniment posterior dels elements que formaran part d'aquestes llistes es fa a l'opció de menú «Edició recursos/Llistats» (la tercera opció del menú general).

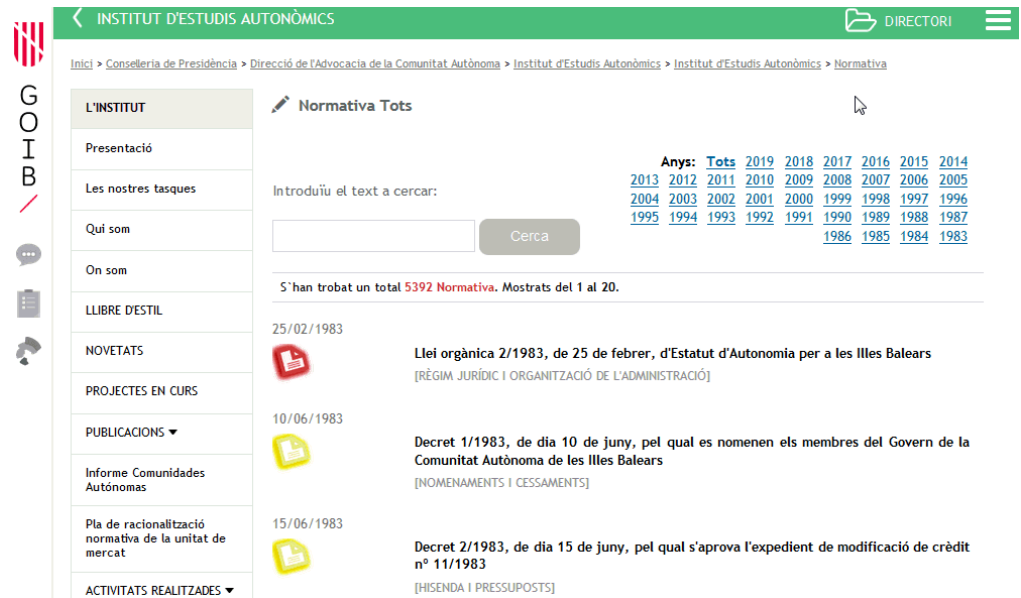
No es poden esborrar llistes mentre hi hagi qualche element o component associat.



Propietats de les llistes

Propietats de les llistes:

- «**Classe**»: aquest camp serveix per especificar el funcionament de les llistes a la part pública. Segons la classe escollida apareixen unes opcions o unes altres en la configuració de la llista. Existeixen sis possibilitats: «Fitxa», «Enllaç», «Llistat documents», «Connexió externa», «Galeria de fotos» i «Mapa».



INSTITUT D'ESTUDIS AUTONÒMICS DIRECTORI

Inici > Conselleria de Presidència > Direcció de l'Advocacia de la Comunitat Autònoma > Institut d'Estudis Autònomic > Institut d'Estudis Autònomic > Normativa

L'INSTITUT Normativa Tots

Presentació

Les nostres tasques Introduïu el text a cercar: **Anys: Tots 2019 2018 2017 2016 2015 2014 2013 2012 2011 2010 2009 2008 2007 2006 2005 2004 2003 2002 2001 2000 1999 1998 1997 1996 1995 1994 1993 1992 1991 1990 1989 1988 1987 1986 1985 1984 1983**

Qui som Cerca

On som

LLIBRE D'ESTIL

NOVETATS

PROJECTES EN CURS

PUBLICACIONS

Informe Comunidades Autónomas

Pla de racionalització normativa de la unitat de mercat

ACTIVITATS REALITZADES

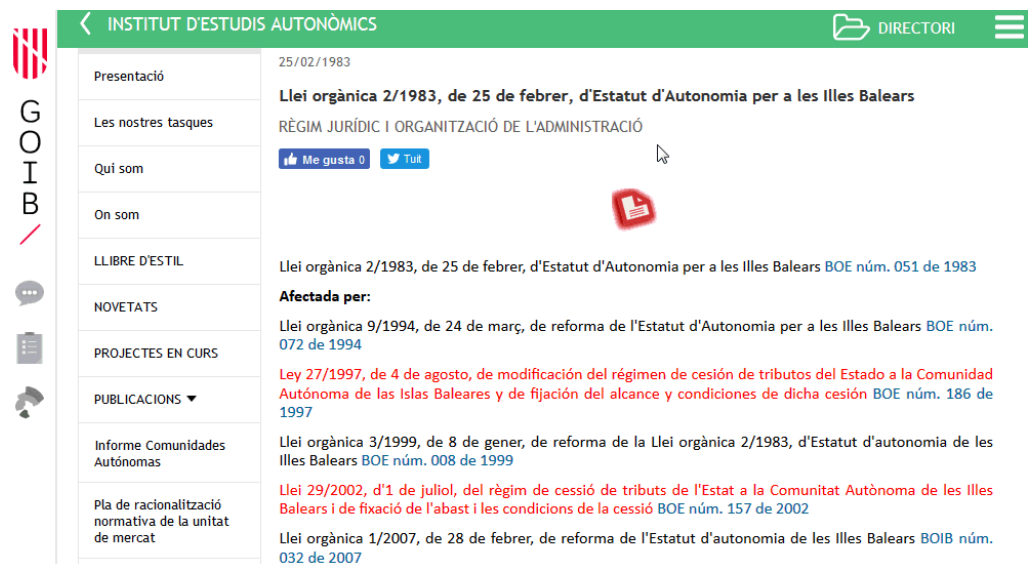
S'han trobat un total 5392 Normativa. Mostrats del 1 al 20.

25/02/1983 **Llei orgànica 2/1983, de 25 de febrer, d'Estatut d'Autonomia per a les Illes Balears** [RÈGIM JURÍDIC I ORGANITZACIÓ DE L'ADMINISTRACIÓ]

10/06/1983 **Decret 1/1983, de dia 10 de juny, pel qual es nomenen els membres del Govern de la Comunitat Autònoma de les Illes Balears** [NOMENAMENTS I CESSAMENTS]

15/06/1983 **Decret 2/1983, de dia 15 de juny, pel qual s'aprova l'expedient de modificació de crèdit n° 11/1983** [HISENDA I PRESSUPOSTS]

- Quan es selecciona «Fitxa», a la llista de la part pública els enllaços apunten a una nova pàgina que mostrarà la informació completa de l'element.



INSTITUT D'ESTUDIS AUTONÒMICS DIRECTORI

Presentació 25/02/1983 **Llei orgànica 2/1983, de 25 de febrer, d'Estatut d'Autonomia per a les Illes Balears**

Les nostres tasques RÈGIM JURÍDIC I ORGANITZACIÓ DE L'ADMINISTRACIÓ

Qui som Me gusta 0 TuIt

On som

LLIBRE D'ESTIL Llei orgànica 2/1983, de 25 de febrer, d'Estatut d'Autonomia per a les Illes Balears **BOE núm. 051 de 1983**

NOVETATS **Afectada per:**

PROJECTES EN CURS Llei orgànica 9/1994, de 24 de març, de reforma de l'Estatut d'Autonomia per a les Illes Balears **BOE núm. 072 de 1994**

PUBLICACIONS Ley 27/1997, de 4 de agosto, de modificación del régimen de cesión de tributos del Estado a la Comunidad Autónoma de las Islas Baleares y de fijación del alcance y condiciones de dicha cesión **BOE núm. 186 de 1997**

Informe Comunidades Autónomas Llei orgànica 3/1999, de 8 de gener, de reforma de la Llei orgànica 2/1983, d'Estatut d'autonomia de les Illes Balears **BOE núm. 008 de 1999**

Pla de racionalització normativa de la unitat de mercat Llei 29/2002, d'1 de juliol, del règim de cessió de tributs de l'Estat a la Comunitat Autònoma de les Illes Balears i de fixació de l'abast i les condicions de la cessió **BOE núm. 157 de 2002**

Llei orgànica 1/2007, de 28 de febrer, de reforma de l'Estatut d'autonomia de les Illes Balears **BOIB núm. 032 de 2007**

- Si es selecciona «Enllaç», els enllaços de la llista de la part pública apunten directament a l'URL que s'hagi associat al document.
- Si es selecciona «Llistat documents», els enllaços dels elements apunten directament al document que s'hi hagi associat.

- Si es selecciona «Connexió externa» s'ha de posar l'URL externa perquè es vegi al microlloc web (s'hi pot representar qualsevol pàgina, fins i tot amb base de dades) i es dona la possibilitat de poder classificar la connexió.

 Llistats. Propiedades del listado

Classe:

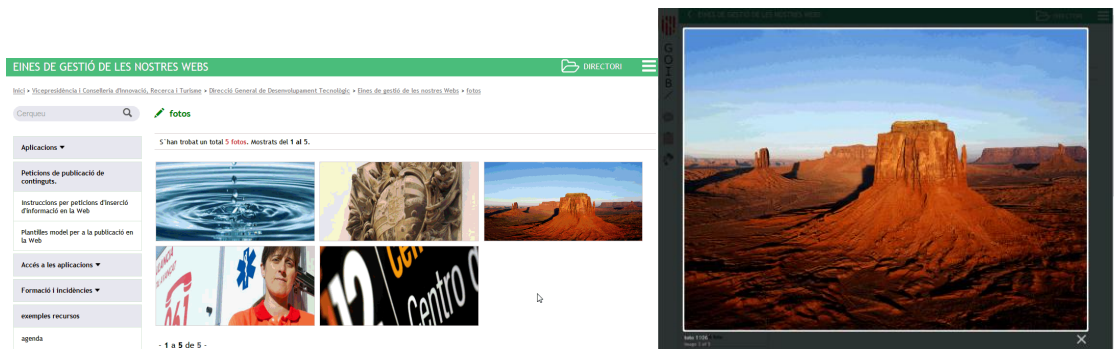
URL:

Classificació:

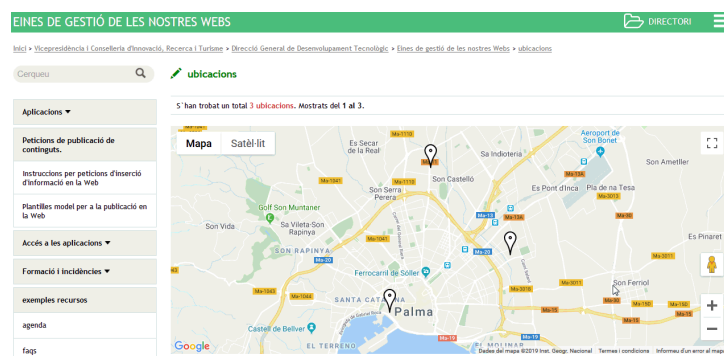
Para clasificar un listado seleccione una categoria de la lista o bien escriba una nueva en la caja de texto

Nom:

- Si es selecciona «Galeria de fotos» es mostren les fotos, i en clicar sobre una d'elles, s'amplia i hi apareix la descripció.



- Si es selecciona «Mapa», en la llista apareix un mapa en el qual cada ubicació marcada correspon a un element dels que hi són llistats.



Propietats de les llistes usant «Connexió externa»

- **«Tipus de paginació»:** les dues possibilitats existents són paginar els elements de forma normal (segons l'ordenació que es decideixi) o paginar-los agrupats per anys.
- **«Grandària de la pàgina»:** indica el nombre d'elements que es visualitzaran en el cas que s'hagin de paginar llistes. En el cas d'usar la



paginació anual, no es tindrà en compte aquest nombre i es mostraran tots els elements de l'any.

- **«Incloure cercador»:** opcionalment es pot incloure un petit quadre de text al microlloc web per cercar elements d'una llista.
- **«Tipus d'ordenació»:** serveix per indicar el criteri pel qual s'han d'ordenar els elements d'una llista. Les opcions disponibles són: «*Per camp ordre*» (ascendent), «*Per camp publicació ascendent*», «*Per camp publicació descendent*», «*Per títol*» (ascendent).
- **«Classificació»:** permet classificar els elements de les llistes.
- **«Nom»:** el títol de la llista en qüestió.
- **«URI»:** l'URI específica per accedir a la llista.

GOVERN ILLES BALEARS **Microsites** > Eines de gestió de les nostres Webs USUARI Estela Pisano Pérez (u100748)

Configuració | Arbre de continguts | Edició recursos | Analytics | Eines | Ajuda

[Llistat de microsites](#) > [Inici](#)

Inici. Què desitja fer avui?

Darrers modificats

- Component: Enquesta
- Component: Agenda
- Component: visualització botó
- Component: visualització llistat
- llistat mapa

Configuració

- Canviar la configuració general
- Modificar la Capçalera / Peu
- Plantilles del microsite
- Configurar la pàgina inicial del microsite

Arbre de continguts

- Modificar l'arbre del menú
- Guardar un nou arxiu en el servidor

Edició recursos

- Llistats
- Agenda
- Faqs
- Contacte
- Enquestes



Estadístiques

- Veure les estadístiques en google analytics



Ajuda

- Revisar el manual d'usuari
- Obrir una píndola de coneixement

URL pública: /sites/eines/

CAIB GUSITE v1.5 build: 17-04-2019 09:58:21 (2c7e8fc7)

2. Inserció d'elements a les llistes

Aquesta opció de l'aplicació serveix per mantenir els elements de les llistes, que s'han de crear prèviament amb les opcions de configuració.

En una primera pantalla apareixen totes les llistes creades. Per entrar al manteniment d'aquests elements basta seleccionar la llista i pitjar el botó d'editar, o fer-hi doble clic directament.

Una vegada s'hagi efectuat l'operació s'accedeix al manteniment dels elements de la llista seleccionada.

[Inici](#) > [Edició recursos](#) > [Listados](#) > [Animals](#)

 **Animals. Listado y mantenimiento de los elementos**

Haz doble clic para acceder directamente a la edición del elemento.
Encontrados un total de 3 elementos 'Animals'. Mostrados del 1 al 3.

Publicación	Caducidad	Título	Subtítulo	Orden
20/07/2007 00:00		Gato		15
20/07/2007 00:00		Llop		5
20/07/2007 00:00		Perro		25

- 1 al 3 de 3 -

Clase: Ficha

Paginación: por número de registros

Elementos por página: 20


Buscador local: No

Ordenación: Por título



Componentes relacionados

- [animals en extinció](#)

El funcionament dels botons ja es va explicar en l'apartat 2.1.4 *Llistes de manteniment*. En aquest cas s'ha de afegir el botó , que serveix per duplicar elements.


Clase:
Ficha

Paginación:
por número de registros

Elementos por página:
20

Buscador local:
No

Ordenación:
Por título



Componentes relacionados

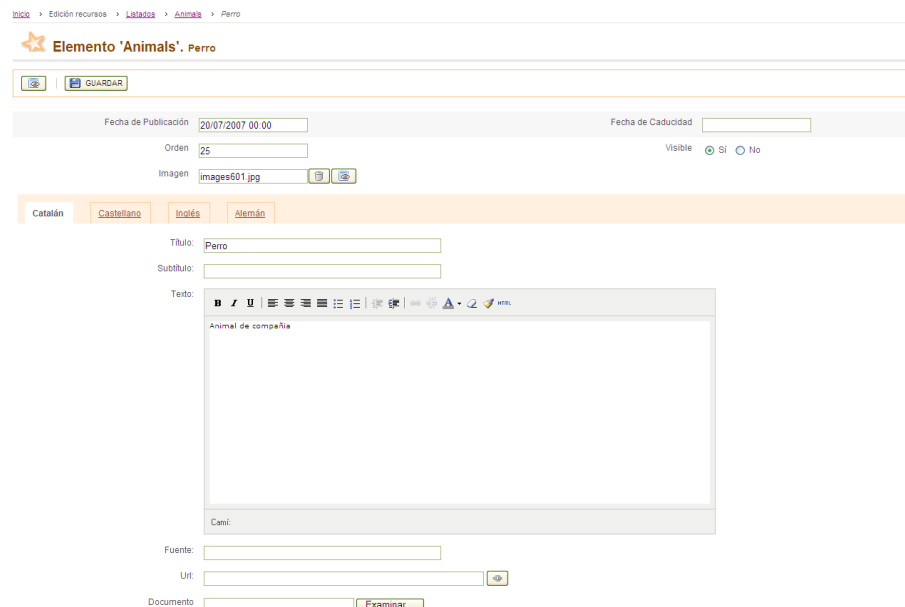
- [animals en extinció](#)

Junt amb la llista, apareix sempre una breu explicació de les propietats que té (classe a la qual pertany, paginació, ordenació, etc.).

Clicant el botó amb el llapis es pot entrar a modificar la configuració de la llista.

A més a més, a la part inferior, apareix una relació dels components relacionats amb la llista. Hi ha la possibilitat d'editar aquests components en qualsevol moment, clicant damunt l'enllaç.

Una vegada es creï o modifiqui qualche element s'accedirà a una pantalla com la següent:



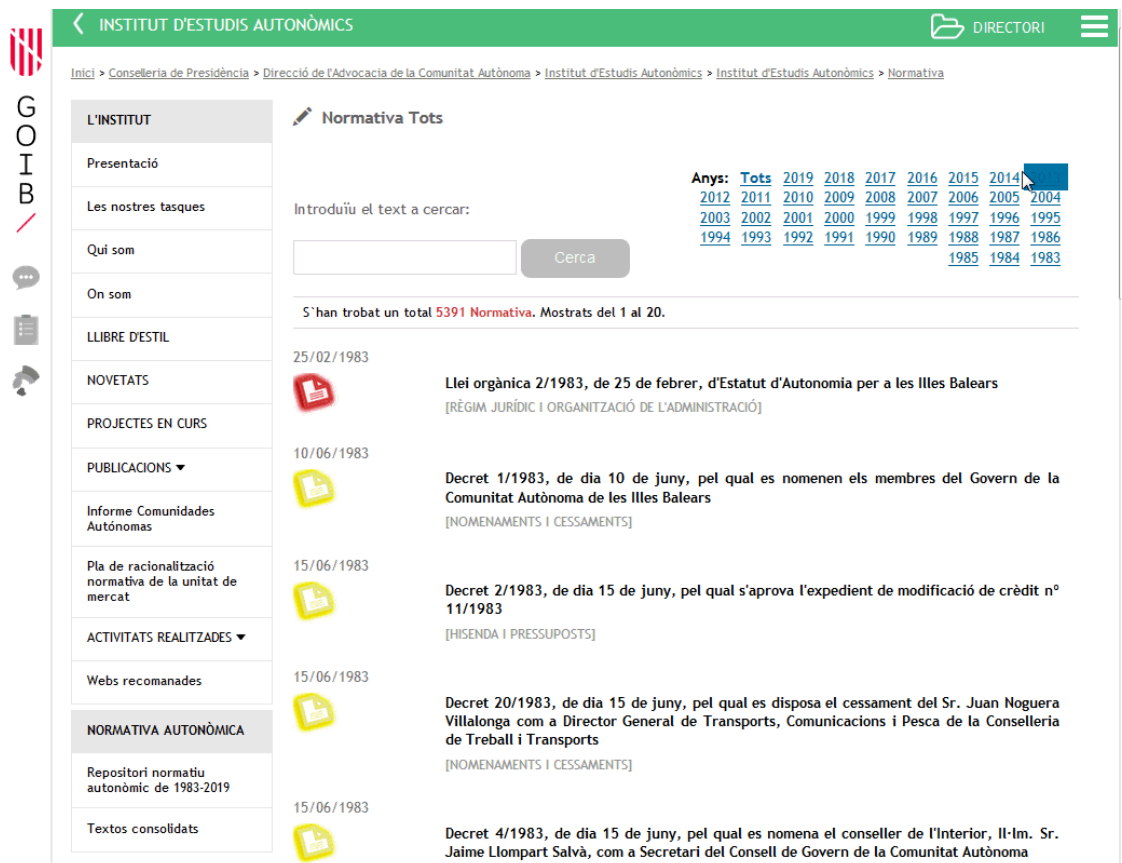
Edició d'un element de la llista

En resum, aquests són els passos que cal fer perquè una llista aparegui en un microlloc web:

- 1) Crear i configurar la llista.
- 2) Introdur els elements de la llista (notícies, documents, enllaços, punts d'un mapa, fotos...).
- 3) Referenciar la llista en el microlloc web. Es pot fer de múltiples maneres:

- Afegint una pàgina en el menú i que faci referències directament a la llista (URL).
- Afegint una pàgina en el menú i incloent-hi un enllaç a l'editor d'HTML.
- Afegint un component de la llista a una pàgina del menú.
- Afegint un enllaç a la llista a la capçalera o al peu.

En funció de la classe que sigui la llista, els atributs i els camps mostrats canvien.



INSTITUT D'ESTUDIS AUTONÒMICS DIRECTORI

Inici > Conselleria de Presidència > Direcció de l'Advocacia de la Comunitat Autònoma > Institut d'Estudis Autònomic > Institut d'Estudis Autònomic > Normativa

L'INSTITUT ✎ Normativa Tots

Presentació

Les nostres tasques

Qui som

On som

LLIBRE D'ESTIL

NOVETATS

PROJECTES EN CURS

PUBLICACIONS ▼

Informe Comunitades Autònomas

Pla de racionalització normativa de la unitat de mercat

ACTIVITATS REALITZADES ▼

Webs recomanades

NORMATIVA AUTONÒMICA






Repositori normatiu autonòmic de 1983-2019

Textos consolidats

Introduïu el text a cercar: Cerca

Anys: [Tots](#) [2019](#) [2018](#) [2017](#) [2016](#) [2015](#) [2014](#) [2013](#) [2012](#) [2011](#) [2010](#) [2009](#) [2008](#) [2007](#) [2006](#) [2005](#) [2004](#) [2003](#) [2002](#) [2001](#) [2000](#) [1999](#) [1998](#) [1997](#) [1996](#) [1995](#) [1994](#) [1993](#) [1992](#) [1991](#) [1990](#) [1989](#) [1988](#) [1987](#) [1986](#) [1985](#) [1984](#) [1983](#)

S'han trobat un total **5391 Normativa**. Mostrats del 1 al 20.

25/02/1983		Llei orgànica 2/1983, de 25 de febrer, d'Estatut d'Autonomia per a les Illes Balears [RÈGIM JURÍDIC I ORGANITZACIÓ DE L'ADMINISTRACIÓ]
10/06/1983		Decret 1/1983, de dia 10 de juny, pel qual es nomenen els membres del Govern de la Comunitat Autònoma de les Illes Balears [NOMENAMENTS I CESSAMENTS]
15/06/1983		Decret 2/1983, de dia 15 de juny, pel qual s'aprova l'expedient de modificació de crèdit nº 11/1983 [HISENDA I PRESSUPOSTS]
15/06/1983		Decret 20/1983, de dia 15 de juny, pel qual es disposa el cessament del Sr. Juan Noguera Villalonga com a Director General de Transports, Comunicacions i Pesca de la Conselleria de Treball i Transports [NOMENAMENTS I CESSAMENTS]
15/06/1983		Decret 4/1983, de dia 15 de juny, pel qual es nomena el conseller de l'Interior, II-Im. Sr. Jaime Llompart Salvà, com a Secretari del Consell de Govern de la Comunitat Autònoma

Exemple de visualització (front office) de notícies (tipus fitxa)

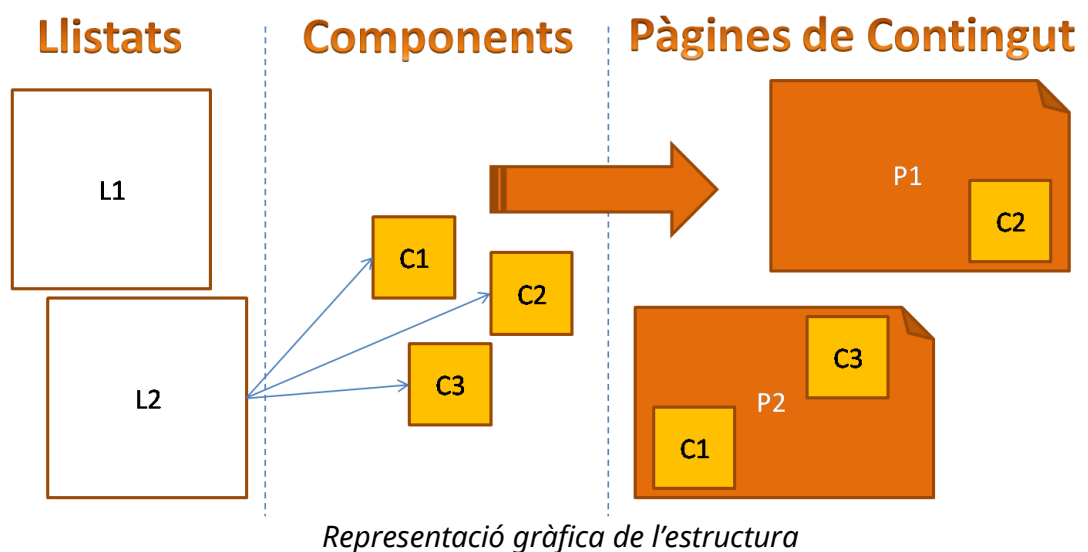


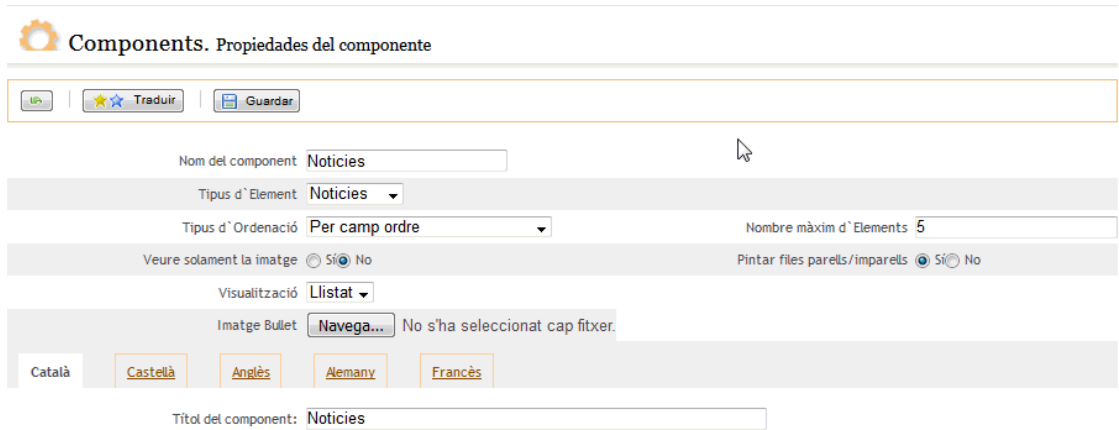
3. Components

Un component és un petit mòdul que es pot inserir dins una pàgina de contingut. Els components que es poden personalitzar dins aquesta opció de menú estan associats exclusivament a les llistes. Si no hi ha llistes, no hi pot haver components.

Realment, es pot dir que un component és una forma de veure una llistat dins d'una pàgina de contingut.

És força important dir que un component, per si sol, no és res. Necessita estar inserit dins d'una pàgina de contingut.

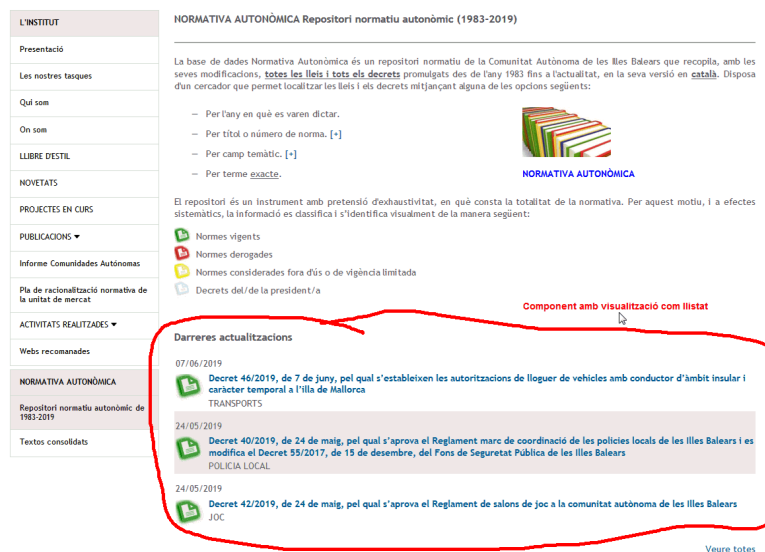




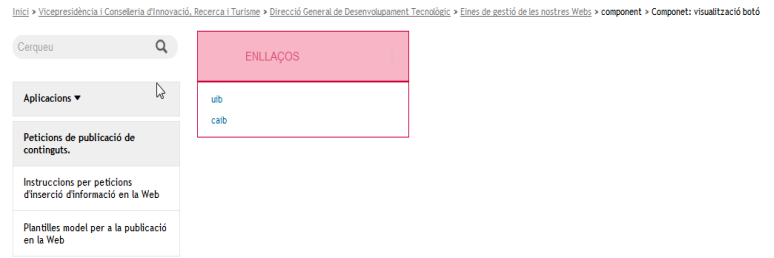
Captura de les propietats del component

Propietats dels components:

- **«Nom del component»:** és el nom que s'usa a la pàgina de continguts. És una propietat d'ús intern de l'aplicació, ja que mai s'utilitza per a la part visible del microlloc web (part pública).
- **«Tipus d'element»:** aquí es selecciona a quina llista està associat el component.
- **«Tipus d'ordenació»:** ordenació que segueixen els elements de la llista. És independent del que s'hagi posat a les propietats de la llista.
- **«Veure solament la imatge»:** es pot indicar que la llista pública únicament mostri la imatge associada a cada element.
- **«Visualització»:** configura com es visualitza el component :
 - Com una llista:



○ Com un botó



- **«Imatge bullet»:** si s'hi introdueix una imatge, s'usa com a vinyeta dels elements seleccionats.
- **«Nombre màxim d'elements»:** és un número que indica la quantitat d'elements que es mostren en la llista. Cal puntualitzar que els components no disposen de paginació.
- **«Pintar files parells/imparells»:** es pot indicar si es vol que s'alternin colors entre fileres o no.

4. Publicació del recurs al microlloc web

En aquest punt ja es tindrà disponible el recurs en qüestió. La forma en què sigui públic en el vostre microlloc web dependrà de la vostra elecció.

1) Teniu configurat la plantilla per defecte, aquest recurs concret apareixerà:








The screenshot shows the 'EINES DE GESTIÓ DE LES NOSTRES WEBS' interface. On the left is a sidebar with the GOIB logo and navigation options like 'Aplicacions', 'Peticions de publicació de continguts', and 'Accés a les aplicacions'. The main content area displays a news item titled 'Notícies' dated 14/06/2019. Below it is an 'Agenda' for JUL 2019, which is currently empty, with the message 'No hi ha cap acte programat'.

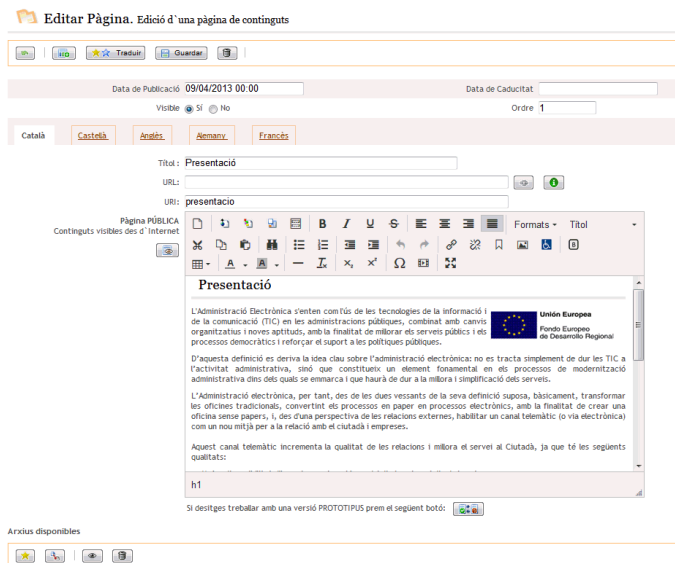
2) Inserint un menú que enllaci directament amb el recurs. Per a això:






The screenshot shows the 'Editar Pàgina' configuration interface for an agenda. It includes a top navigation bar with 'Eines de gestió de les nostres Webs' and a user profile 'USUARI Estela Pisano Pérez (u100748)'. Below the navigation are tabs for 'Configuració', 'Arbre de continguts', 'Edició recursos', 'Analytics', 'Eines', and 'Ajuda'. The main configuration area includes fields for 'Data de Publicació' (11/09/2018 00:00), 'Data de Caducitat', 'Visible' (radio buttons for Sí and No), and 'Ordre' (60). There are also language selection buttons for 'Català', 'Castellà', 'Anglès', 'Alemany', and 'Francès'. At the bottom, there are fields for 'Títol' (agenda), 'URL' (agendas.do?idsite=157), and 'URI' (agenda_0), along with a 'Veure URLs' button and a note: 'Agenda del microsite. Ha introduït una URL, per a tornar a veure l'editor elimini la URL.'


- Es crea  una pàgina a través de l'arbre de menú, i directament en el camp URL  s'indica l'accés al recurs.
- S'edita  una pàgina a través de l'arbre de menú, i directament en el camp URL  s'indica l'accés al recurs.

3) Editant  una pàgina prèvia a la qual inseriu un enllaç al recurs a través de l'editor de continguts.

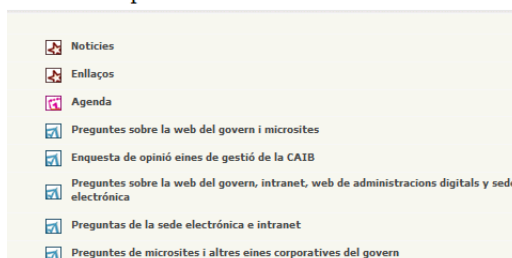


Això es pot fer de dues maneres:

- Inserint un enllaç al recurs. Seleccionant el text o imatge, i incloent l'enllaç amb el botó .
- Inserint un component  del recurs esmentat. Posicionant el cursor a la zona on es desitja que aparegui el component, i clicant el botó d'inserció de components  triant el que correspongui.

 Component de tipus llista

Inserir componente



4) Marcant l'opció per defecte «Contacte» o inserint un enllaç específic en el formulari concret al recurs a la capçalera o al peu. En l'apartat de «Configuració» > «Capçalera/peu».

Capçalera/peu. Edició de la Capçalera i Peu del Microsite

Capçalera


Desitja tenir capçalera en el microsite ? Si, per defecte


Visible	Text	URL
<input checked="" type="checkbox"/>	Mapa	/mapa.do?mkey=M1304090851281734693800
<input checked="" type="checkbox"/>	FAQS	/faqs.do?mkey=M1304090851281734693800
<input checked="" type="checkbox"/>	Contacte	/contacto.do?mkey=M1304090851281734693800
<input checked="" type="checkbox"/>	Inscripció	contenido.do?idsite=4865&cont=55769
<input type="checkbox"/>		

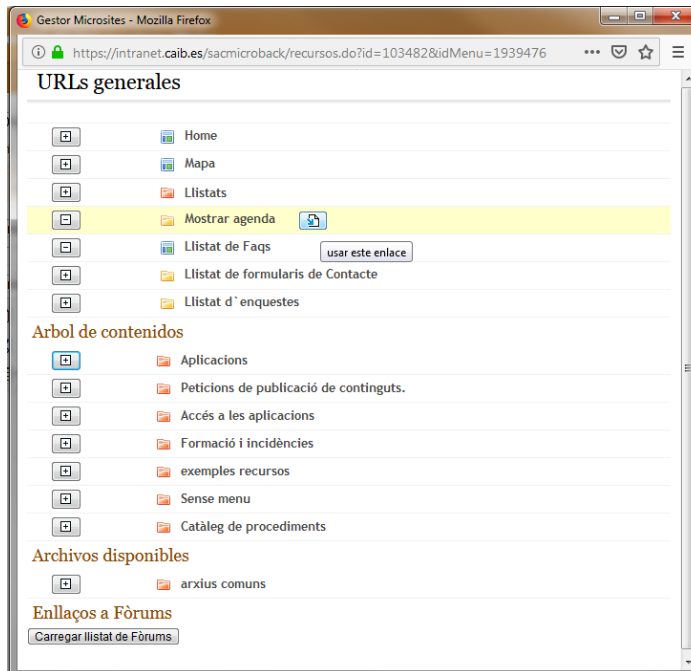
Peu

Desitja tenir peu en el microsite ? Si, per defecte

Visible	Text	URL
<input type="checkbox"/>		
<input type="checkbox"/>		

En tots els casos, per saber l'URL del recurs en qüestió s'hi accedeix a través d'una icona  .

En clicar-hi damunt s'obre una finestra emergent (*pop-up*) nova amb l'estructura del vostre microlloc web, i clicant en la icona  es tria el recurs que us interessa.



Segons l'opció triada i el tipus de component o recurs el resultat públic es mostrarà d'una manera o d'una altra.