



G CONSELLERIA
O ADMINISTRACIONS
I PÚBLIQUES
B I MODERNITZACIÓ
/ ESCOLA BALEAR
ADMINISTRACIÓ
PÚBLICA

UNITAT 7 | CONFIGURACIÓ I PERSONALITZACIÓ DEL MICROLLOC WEB

CONTINGUTS

1. General
2. Capçalera/peu
3. Pàgina d'inici
4. *Front office*



Autoria: Estela Pisano Pérez

Data d'elaboració: 2019

Aquesta obra es difon mitjançant la llicència Creative Commons Reconocimiento-NoComercial-CompartirIgual 4.0 Internacional License.

Configuració



1. General

Aquest és l'apartat general de configuració del microlloc web. Té quatre pestanyes («General», «Campanya», «Serveis oferts» i «Aparença»).

La pestanya de configuració **«General»** serveix per personalitzar les característiques principals del lloc web.



Captura de la configuració general vista des del rol de gestor

Les opcions que hi apareixen són:

- **«Títol de microsite»:** en els cinc idiomes.
- **«Descripció del microsite»:** en els cinc idiomes.

- **«Unitat orgànica»:** queda prefixada per l'administrador del microlloc web.
- **«Visible al públic»:** dona la possibilitat de triar si està actiu o no el microlloc web.
- **«Idiomes»:** serveix per habilitar els diferents idiomes que tindrà el microlloc web. El català és l'idioma predeterminat i únic obligatori.

La pestanya **«Campanya»:** serveix per poder escollir una campanya visual. Aquesta està orientada a publicitar qualque campanya pròpia del microlloc web.

Captura de la configuració de la campanya

Les diferents parts de la configuració de la campanya són:

- **«Imatge de campanya»:** és la imatge que s'ha de carregar de l'ordinador mitjançant el botó d'«Examinar». Si no es vol tenir imatge de campanya, basta esborrar el camp manualment.
- **«URL campanya»:** Quan clicau a la campanya ha d'anar a algun lloc del microlloc web (o a algun lloc extern); aquí és on es posa l'URL.
- **«Títol de campanya»:** títol de la campanya per a cada idioma.
- **«Subtítol de campanya»:** subtítol de la campanya per a cada idioma.



Exemple de l'ús d'una campanya

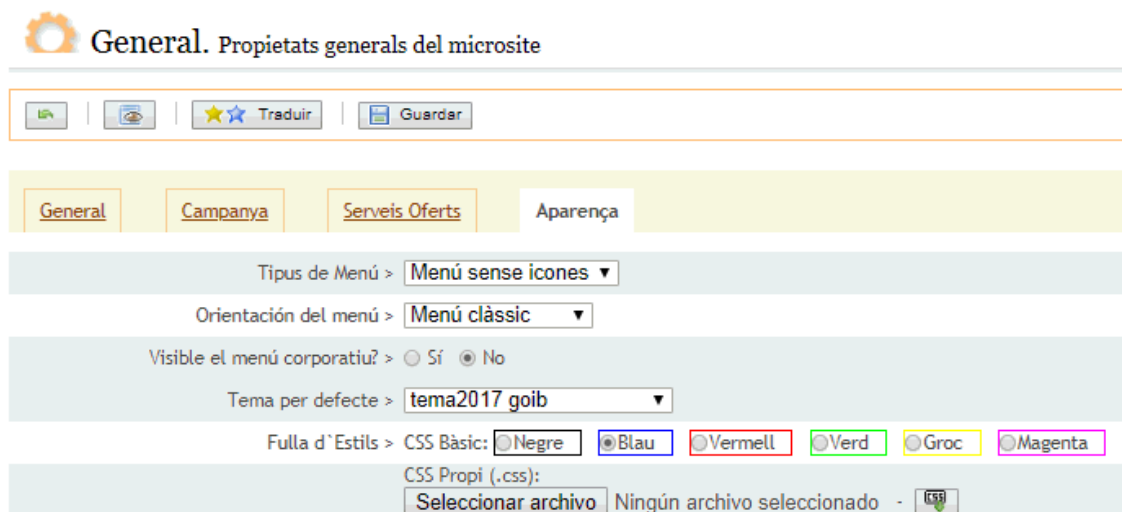
A la pestanya de **«Serveis oferts»:** es trien les funcionalitats que es volen emprar, com ara llistes, agenda, PMF, contacte, enquestes, publictramesa (*mailing*), llistes de distribució, etc.



Captura de la configuració de serveis oferts

Són una sèrie de mòduls que ja estan fets i que estan totalment integrats en la imatge corporativa del web. Més endavant s'explicarà cada mòdul amb detall.

Per altra part trobam una altra pestanya anomenada **«Aparença»**:



Captura de la configuració d'aparença

- **«Tipus de menú»:** es pot seleccionar entre «Sense menú», «Menú sense icones» i «Menú amb icones». Aquest és el menú jeràrquic d'estructuració general del microlloc web.
- **«Orientació del menú»:** «Menú clàssic» (vertical) o «Menú horitzontal».
- **«Visibilitat del menú corporatiu»:**

El Govern ▾ El president Descobreix Balears Sala de premsa ▾ Seu electrònica Butlletí Oficial

- **«Tema per defecte»:** en aquesta opció es tria la plantilla visual del lloc web.
- **«Fulla d'estils»:** es pot triar entre un CSS bàsic (i predeterminat) i un CSS propi. El bàsic dona la possibilitat de prefixar colors als títols del microlloc web (negre, blau, vermell, verd, groc i magenta).

GOVERN ILLES BALEARS **Microsites** > Eines de gestió de les nostres Webs USUARI Estela Pisano Pérez (u100748)

Configuració | Arbre de continguts | Edició recursos | Analytics | Eines | Ajuda

General | Capçalera/peu | Plantilles del microsite | Llistats | Components | Pàgina d'inici | Usuaris

Capçalera/peu

- Component: Enquesta
- Component: Agenda
- Component: visualització botó
- Component: visualització llistat
- Llistat mapa

Configuració

- Canviar la configuració general
- Modificar la Capçalera / Peu
- Plantilles del microsite
- Configurar la pàgina inicial del microsite

Arbre de continguts

- Modificar l'arbre del menú
- Guardar un nou arxíu en el servidor

Edició recursos

- Llistats
- Agenda
- Faqs
- Contacte
- Enquestes

Estadístiques

- Veure les estadístiques en google analytics


Ajuda

- Revisar el manual d'usuari
- Obrir una píndola de coneixement

URL pública: /sites/eines/

CAIB GUSITE v1.5 build: 17-04-2019 09:58:21 (2c7e8fc7)

2. Capçalera/peu

 Capçalera/peu. Edició de la Capçalera i Peu del Microsite

Traduir | Guardar

Català | Castellà | Anglès | Alemany | Francès

Capçalera

Desitja tenir capçalera en el microsite? Si, per defecte

Visible	Text	URL
<input checked="" type="checkbox"/>	Mapa	/mapa.do?mkey=M1304090851281734693800
<input checked="" type="checkbox"/>	FAQS	/faqs.do?mkey=M1304090851281734693800
<input checked="" type="checkbox"/>	Contacte	/contacto.do?mkey=M1304090851281734693800
<input checked="" type="checkbox"/>	Inscripció	contenido.do?idsite=4665&cont=55769
<input type="checkbox"/>		

Peu

Desitja tenir peu en el microsite? Si, per defecte

Visible	Text	URL
<input type="checkbox"/>		
<input type="checkbox"/>		

Captura de la configuració de la capçalera/peu

Tant a la capçalera com al peu, es pot disposar de fins a cinc enllaços, dels quals tres seran fixos. Actualment els apartats inserits en la capçalera apareixen en un menú lateral del *frontsite*.



GOVERN ILLES BALEARS **Microsites** > Eines de gestió de les nostres Webs USUARI Estela Pisano Pérez (u100748)


Configuració	Arbre de continguts	Edició recursos	Analytics	Eines	Ajuda	
<ul style="list-style-type: none"> General Capçalera/peu Plantilles del microsite Listats Components Pàgina d'inici Usuaris 	<ul style="list-style-type: none"> Component: Enquesta Component: Agenda Component: visualització botó Component: visualització llistat llistat mapa 	<ul style="list-style-type: none"> Canviar la configuració general Modificar la Capçalera / Peu Plantilles del microsite Configurar la pàgina inicial del microsite 	<ul style="list-style-type: none"> Modificar l'arbre del menú Guardar un nou arxiu en el servidor 	<ul style="list-style-type: none"> Llistats Agenda Faqs Contacte Enquestes 	<p>Estadístiques</p> <ul style="list-style-type: none"> Veure les estadístiques en google analytics 	<p>Ajuda</p> <ul style="list-style-type: none"> Revisar el manual d'usuari Obrir una píndola de coneixement

URL pública: /sites/eines/ CAIB GUSITE v1.5 build: 17-04-2019 09:58:21 (2c7e8fc7)

3. Pàgina d'inici

Per aquesta opció es pot seleccionar com serà la pàgina d'inici del microlloc web. Les dues opcions disponibles són:

- Pàgina per defecte proporcionada per l'eina: és una plantilla proporcionada per defecte per l'aplicació. Es visualitza el component de notícies, d'agenda i del bàner (sempre que estigui habilitat aquest servei).
- Escollir una pàgina de contingut del microlloc web mateix: en aquesta opció, l'usuari pot triar una de les pàgines del microlloc web.

 Pàgina d'inici. Seleccioni quina **pàgina d'inici (home)** desitja per al microsite.

Pàgina per defecte proporcionada per l'eina.

Escollir una pàgina de contingut del propi microsite.

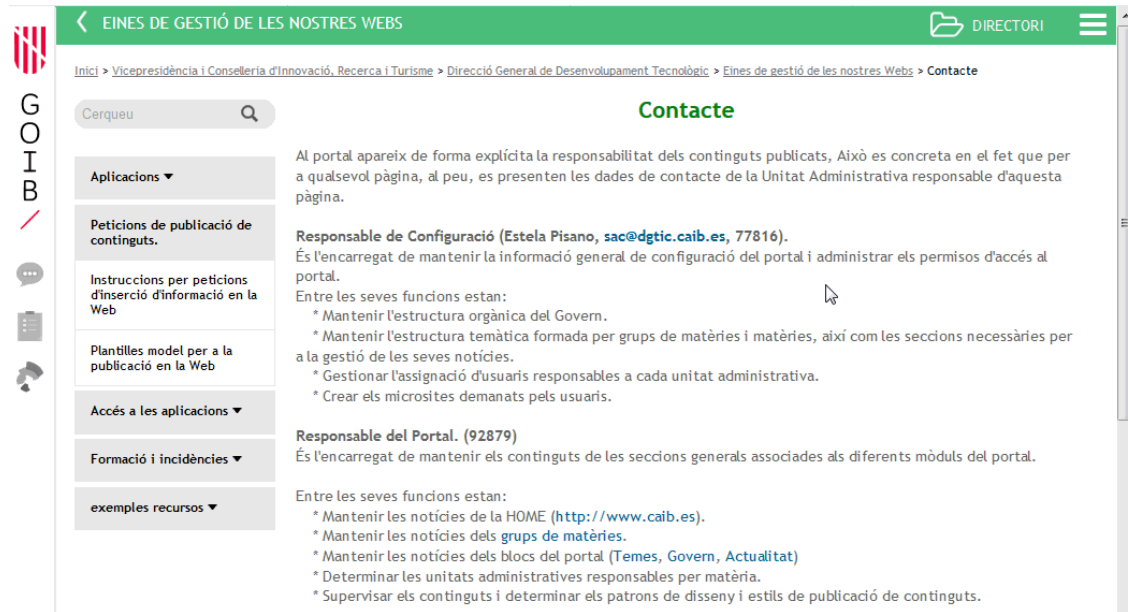
Inici > Portada

Captura de la pàgina d'inici

4. Front office

4.1. Portada

Per a la part de la pàgina d'inici pública (*home page*), hi ha dues plantilles. La pública corporativa és:



Contacte

Al portal apareix de forma explícita la responsabilitat dels continguts publicats, Això es concreta en el fet que per a qualsevol pàgina, al peu, es presenten les dades de contacte de la Unitat Administrativa responsable d'aquesta pàgina.

Responsable de Configuració (Estela Pisano, sac@dgctic.caib.es, 77816).
És l'encarregat de mantenir la informació general de configuració del portal i administrar els permisos d'accés al portal.

Entre les seves funcions estan:

- * Mantenir l'estructura orgànica del Govern.
- * Mantenir l'estructura temàtica formada per grups de matèries i matèries, així com les seccions necessàries per a la gestió de les seves notícies.
- * Gestionar l'assignació d'usuaris responsables a cada unitat administrativa.
- * Crear els microsites demanats pels usuaris.

Responsable del Portal. (92879)
És l'encarregat de mantenir els continguts de les seccions generals associades als diferents mòduls del portal.

Entre les seves funcions estan:

- * Mantenir les notícies de la HOME (<http://www.caib.es>).
- * Mantenir les notícies dels grups de matèries.
- * Mantenir les notícies dels blocs del portal (Temes, Govern, Actualitat)
- * Determinar les unitats administratives responsables per matèria.
- * Supervisar els continguts i determinar els patrons de disseny i estils de publicació de continguts.

Exemple de portada de pública corporativa

I la interna corporativa és:



Béns i serveis

Des de la Secretaria General de la Conselleria d'Hisenda i Administracions Públiques i en col·laboració amb tots els departaments, gestionam el tauler d'ofertes de béns i serveis, per a la coordinació i la gestió de les ofertes preferents que realitzen les empreses als empleats del Govern de la comunitat autònoma de les Illes Balears.

És per això que si us interessa una oferta nova només cal que ens ho comuniquem a la bústia de suggeriments o a través d'un correu electrònic enviat a l'adreça: modificacionsweb@sgaapp.caib.es

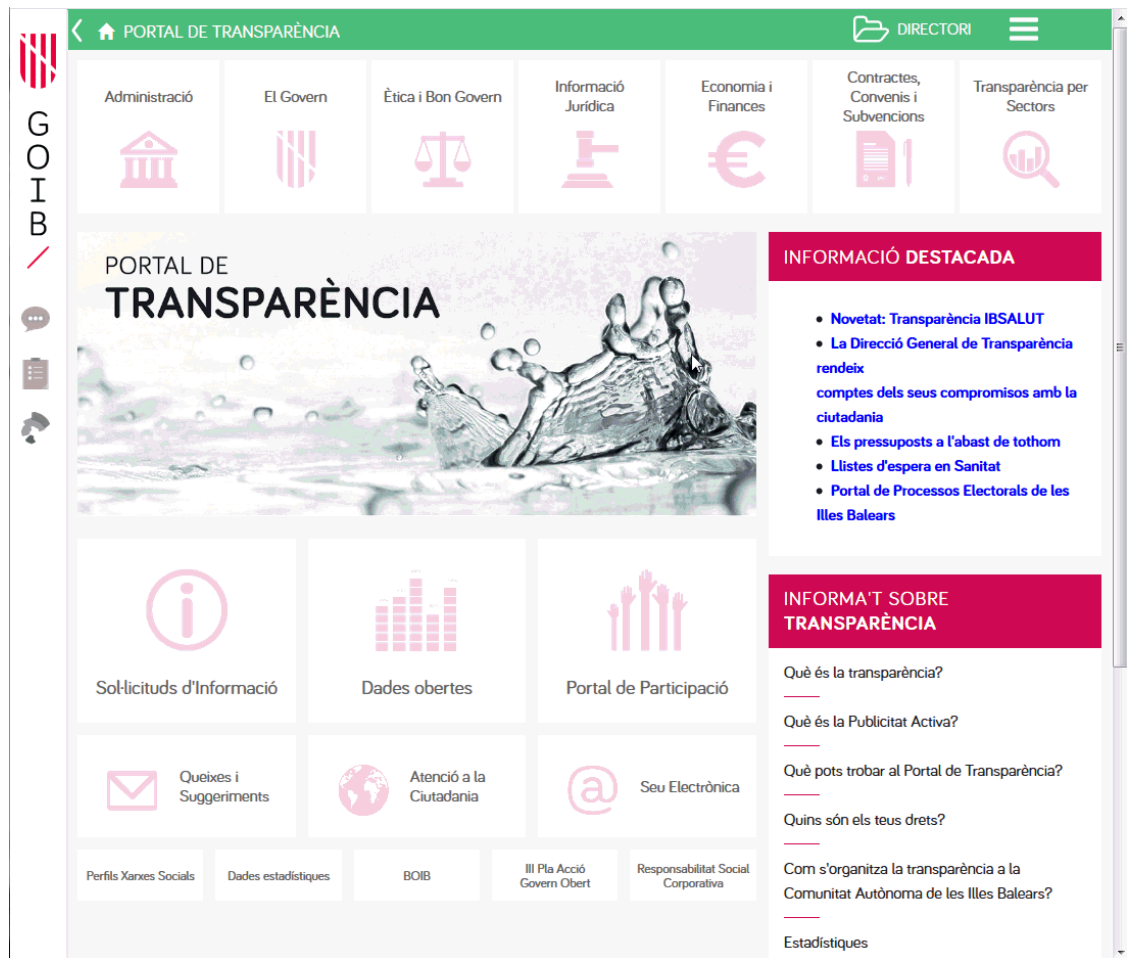
Teniu en compte que la CAIB tan sols informa, sense ànim de lucre, sobre aquestes ofertes i que no assumeix, en cap cas, la responsabilitat sobre la validesa de l'oferta, ni sobre les condicions en què s'ofereix.

Ofertes

Adeslas. Oferta pel personal de l'administració

Banco Santander

Però és pot personalitzar totalment si es tenen els coneixements informàtics suficients:



The screenshot shows the 'PORTAL DE TRANSPARÈNCIA' website interface. At the top, there is a green navigation bar with a home icon, the text 'PORTAL DE TRANSPARÈNCIA', and a 'DIRECTORI' button with a menu icon. Below this is a horizontal menu with seven categories: 'Administració', 'El Govern', 'Ètica i Bon Govern', 'Informació Jurídica', 'Economia i Finances', 'Contractes, Convenis i Subvencions', and 'Transparència per Sectors'. Each category has a corresponding icon. The main content area features a large banner with the text 'PORTAL DE TRANSPARÈNCIA' and a water splash image. To the right of the banner is a red box titled 'INFORMACIÓ DESTACADA' containing a list of news items: 'Novetat: Transparència IBSALUT', 'La Direcció General de Transparència rendeix comptes dels seus compromisos amb la ciutadania', 'Els pressuposts a l'abast de tothom', 'Llistes d'espera en Sanitat', and 'Portal de Processos Electorals de les Illes Balears'. Below the banner is a grid of six service tiles: 'Sol·licituds d'Informació', 'Dades obertes', 'Portal de Participació', 'Queixes i Suggestiments', 'Atenció a la Ciutadania', and 'Seu Electrònica'. At the bottom, there is a row of five smaller tiles: 'Perfils Xarxes Socials', 'Dades estadístiques', 'BOIB', 'III Pla Acció Govern Obert', and 'Responsabilitat Social Corporativa'. On the right side, there is another red box titled 'INFORMA'T SOBRE TRANSPARÈNCIA' with a list of questions: 'Què és la transparència?', 'Què és la Publicitat Activa?', 'Què pots trobar al Portal de Transparència?', 'Quins són els teus drets?', and 'Com s'organitza la transparència a la Comunitat Autònoma de les Illes Balears?'. Below these questions is a link for 'Estadístiques'.